

La ligne Symphony offre une gamme complète de solutions acoustiques ultra-durables dont l'aspect visuel cohérent et lisse est associé à une excellente durabilité.

CARACTÉRISTIQUES ET AVANTAGES

- Excellente absorption acoustique (CRB de 0,75 à 0,85) et blocage du son (CAP de 33 à 42)
- Composant de salle blanche certifié ISO Classe 4 (le plus élevé parmi les produits comparables)
- Testé pour 2000 cycles de lavage et compatible avec la plupart des solutions d'assainissement
- Dépasse les directives FGI pour la nettoyabilité et la performance acoustique ($\geq 1,0 \text{ lb/pi}^2$ (4,88 kg/m²))
- **Panneaux SmartFit disponibles** – solution prête à l'emploi entièrement préfabriquée permettant d'installer linéairement les composants standard d'éclairage, de ventilation et de services
- **Programme CertiSize®** – Dimensions non standard fabriquées sur commande pour certains produits. Le délai d'exécution varie. Contactez votre représentant local ou le service clientèle

ATTRIBUTS



**CRB
 JUSQU'À 0,85**



**RÉSISTE À
 L'AFFAISSEMENT**



**BIOSHIELD®
 RÉSISTANT AUX
 MOISSISURES**



**FAIBLE
 ÉMISSION
 DE COV**
**CERTIFIÉ
 CONFORME AUX
 NORMES
 D'ÉMISSION**



**LAVABLE AVEC
 DES PRODUITS
 D'ASSAINISSEMENT
 CHIMIQUES**



RL 0,90

CERTIFICATIONS ET DÉCLARATIONS DE PRODUITS



EPD DISPONIBLE



HPD DISPONIBLE



Declare™
 Living Building Challenge Red List Free®
 Declare™ est une marque de service de l'Institut international du futur vivant.

LEED® v4

CONTENU RECYCLÉ	62%	
	AVANT : 60%	APRÈS : 2%


- ✓ QEI : Optimisation des performances énergétiques
- ✓ EA : Performance énergétique minimum requise
- ✓ QEI : Éclairage intérieur
- ✓ MR : Réduction des sources de PBT (soins de santé)
- ✓ QEI : Performance acoustique
- ✓ QEI : Performance acoustique min. requise (écoles)
- ✓ QEI : Matériaux à faible émission
- ✓ QEI : Éclairage naturel
- ✓ MR : Ingrédients matériels (HPD)
- ✓ MR : Approvisionnement en matières premières
- ✓ MR : Déclarations environnementales de produit (EPD)
- ✓ MR : Planification de la gestion des déchets de construction et de démolition

LEED® est une marque déposée de l'U.S. Green Building Council.


SYMPHONIE *m* HIGH NRC | SYMPHONY *m* HIGH CAC

SYMPHONY® *m*


SYMPHONIE *m* HIGH NRC

		FORMAT	DIMENSIONS (PO (CM))	CRB	CAP	CONTENU RECYCLÉ	PIÈCES/CARTON	PI² (M²)/CARTON	LB (KG)/CARTON	CARTONS/PALETTE	
CARRÉ											
	CRB 0,95	1222-85-1	Panneaux	24x24x7/8 (610x610x22)	0,85	35	62%	14	56 (5,20)	64 (29,03)	16
		1220-85-1	Panneaux	24x48x7/8 (610x1219x22)	0,85	35	62%	8	64 (5,95)	74 (33,57)	14
		1223-85-1	Panneaux	30x30x7/8 (762x762x22)	0,85	35	62%	8	50 (4,65)	58 (26,31)	28
		1221-85-1	Planches	24x60x7/8 (610x1524x22)	0,85	35	62%	8	80 (7,43)	92 (41,73)	14
		1228-85-1	Planches	24x72x7/8 (610x1829x22)	0,85	35	62%	8	96 (8,92)	110 (49,90)	14


TÉGULAIRE

	CRB 0,95	1222BB-85-1	Panneaux	24x24x7/8 (610x610x22)	0,85	35	62%	14	56 (5,20)	64 (29,03)	16
		1220BB-85-1	Panneaux	24x48x7/8 (610x1219x22)	0,85	35	62%	8	64 (5,95)	74 (33,57)	14
		1221BB-85-1	Planches	24x60x7/8 (610x1524x22)	0,85	35	62%	8	80 (7,43)	92 (41,73)	14
		1228BB-85-1	Planches	24x72x7/8 (610x1829x22)	0,85	35	62%	8	96 (8,92)	110 (49,90)	14


TÉGULAIRE ÉTROIT

	CRB 0,95	1222BF-85-1	Panneaux	24x24x7/8 (610x610x22)	0,85	35	62%	14	56 (5,20)	64 (29,03)	16
		1220BF-85-1	Panneaux	24x48x7/8 (610x1219x22)	0,85	35	62%	8	64 (5,95)	74 (33,57)	14
		1221BF-85-1	Planches	24x60x7/8 (610x1524x22)	0,85	35	62%	8	80 (7,43)	92 (41,73)	14
		1228BF-85-1	Planches	24x72x7/8 (610x1829x22)	0,85	35	62%	8	96 (8,92)	110 (49,90)	14


SYMPHONIE *m* HIGH CAC

		FORMAT	DIMENSIONS (PO (CM))	CRB	CAP	CONTENU RECYCLÉ	PIÈCES/CARTON	PI² (M²)/CARTON	LB (KG)/CARTON	CARTONS/PALETTE	
CARRÉ											
	CRB 0,80	1222-80-1	Panneaux	24x24x7/8 (610x610x22)	0,80	40	62%	14	56 (5,20)	64 (29,03)	16
		1220-80-1	Panneaux	24x48x7/8 (610x1219x22)	0,80	42	62%	8	64 (5,95)	74 (33,57)	14
		1221-80-1	Planches	24x60x7/8 (610x1524x22)	0,80	42	62%	8	80 (7,43)	92 (41,73)	14
		1228-80-1	Planches	24x72x7/8 (610x1829x22)	0,80	42	62%	8	96 (8,92)	110 (49,90)	14
		1223-80-1	Panneaux	30x30x7/8 (762x762x22)	0,80	40	62%	8	50 (4,65)	58 (26,31)	28

TÉGULAIRE

	CRB 0,80	1222BB-80-1	Panneaux	24x24x7/8 (610x610x22)	0,80	40	62%	14	56 (5,20)	64 (29,03)	16
		1220BB-80-1	Panneaux	24x48x7/8 (610x1219x22)	0,80	42	62%	8	64 (5,95)	74 (33,57)	14
		1221BB-80-1	Planches	24x60x7/8 (610x1524x22)	0,80	42	62%	8	80 (7,43)	92 (41,73)	14
		1228BB-80-1	Planches	24x72x7/8 (610x1829x22)	0,80	42	62%	8	96 (8,92)	110 (49,90)	14


TÉGULAIRE ÉTROIT


	CRB 0,80	1222BF-80-1	Panneaux	24x24x7/8 (610x610x22)	0,80	40	62%	14	56 (5,20)	64 (29,03)	16
		1220BF-80-1	Panneaux	24x48x7/8 (610x1219x22)	0,80	42	62%	8	64 (5,95)	74 (33,57)	14
		1221BF-80-1	Planches	24x60x7/8 (610x1524x22)	0,80	42	62%	8	80 (7,43)	92 (41,73)	14
		1228BF-80-1	Planches	24x72x7/8 (610x1829x22)	0,80	42	62%	8	96 (8,92)	110 (49,90)	14


SYMPHONY *m* HIGH NRC | SYMPHONY *m* HIGH CAC


SYMPHONY® *m*

SYMPHONY *m*


		FORMAT	DIMENSIONS (PO (CM))	CRB	CAP	CONTENU RECYCLÉ	PIÈCES/CARTON	PI² (M²)/CARTON	LB (KG)/CARTON	CARTONS/PALETTE	
CARRÉ											
	CRB 0,75	1222-75-1	Panneaux	24x24x3/4 (610x610x19)	0,75	36	62%	14	56 (5,20)	57 (25,85)	16
		1220-75-1	Panneaux	24x48x3/4 (610x1219x19)	0,75	36	62%	8	64 (5,95)	65 (29,48)	16
		1223-75-1	Panneaux	30x30x3/4 (762x762x19)	0,75	36	62%	8	50 (4,65)	51 (23,13)	28
		1229-75-1	Panneaux	30x60x3/4 (762x1524x19)	0,75	36	62%	8	100 (9,29)	101 (45,81)	16
		12220-60-75-1	Planches	20x60x3/4 (508x1524x19)	0,75	36	62%	8	66 (6,13)	67 (30,39)	24
		1221-75-1	Planches	24x60x3/4 (610x1524x19)	0,75	36	62%	8	80 (7,43)	81 (36,74)	16
		1228-75-1	Planches	24x72x3/4 (610x1829x19)	0,75	36	62%	8	96 (8,92)	97 (44)	16

TÉGULAIRE											
	CRB 0,75	1222BB-75-1	Panneaux	24x24x3/4 (610x610x19)	0,75	36	62%	14	56 (5,20)	57 (25,85)	16
		1220BB-75-1	Panneaux	24x48x3/4 (610x1219x19)	0,75	36	62%	8	64 (5,95)	65 (29,48)	16
		12220-60BB-75-1	Planches	20x60x3/4 (508x1524x19)	0,75	36	62%	8	66 (6,13)	67 (30,39)	24
		1221BB-75-1	Planches	24x60x3/4 (610x1524x19)	0,75	36	62%	8	80 (7,43)	81 (36,74)	16
		1228BB-75-1	Planches	24x72x3/4 (610x1829x19)	0,75	36	62%	8	96 (8,92)	97 (44)	16

TÉGULAIRE ÉTROIT											
	CRB 0,75	1222BF-75-1	Panneaux	24x24x3/4 (610x610x19)	0,75	36	62%	14	56 (5,20)	57 (25,85)	16
		1220BF-75-1	Panneaux	24x48x3/4 (610x1219x19)	0,75	36	62%	8	64 (5,95)	65 (29,48)	16
		12220-60BF-75-1	Planches	20x60x3/4 (508x1524x19)	0,75	36	62%	8	66 (6,13)	67 (30,39)	24
		1221BF-75-1	Planches	24x60x3/4 (610x1524x19)	0,75	36	62%	8	80 (7,43)	81 (36,74)	16
		1228BF-75-1	Planches	24x72x3/4 (610x1829x19)	0,75	36	62%	8	96 (8,92)	97 (44)	16


CARRÉ MÉTRIQUE											
	CRB 0,75	1220-60-75-1M	Panneaux	500x1500x19	0,75	36	62%	8	6	96 (8,92)	16
		1220-75-1M	Panneaux	600x1200x19	0,75	36	62%	8	5,8	49 (22,23)	32
		1222-75-1M	Panneaux	600x600x19	0,75	36	62%	14	5	55 (24,95)	16
		1229-75-1M	Panneaux	750x1500x19	0,75	36	62%	8	9	64 (29,03)	24
		1223-75-1M	Panneaux	750x750x19	0,75	36	62%	8	4,5	62 (28,12)	16

SYMPHONY *m* SmartFit


		FORMAT	DIMENSIONS (PO (CM))	CONTENU RECYCLÉ	PIÈCES/CARTON	PI² (M²)/CARTON	LB (KG)/CARTON	CARTONS/PALETTE	
CARRÉ									
	SMARTFIT	12204-24-FIT-1	SmartFit	4x24x3/4 (127x610x19)	62%	84	56 (5,20)	58 (26,31)	16
		12204-48-FIT-1	SmartFit	4x48x3/4 (127x1219x19)	62%	48	64 (5,95)	66 (29,94)	16
		12204-60-FIT-1	SmartFit	4x60x3/4 (127x1524x19)	62%	48	80 (7,43)	82 (37,19)	16
		12206-24-FIT-1	SmartFit	6x24x3/4 (178x610x19)	62%	56	56 (5,20)	58 (26,31)	16
		12206-48-FIT-1	SmartFit	6x48x3/4 (178x1219x19)	62%	32	64 (5,95)	66 (29,94)	16
		12206-60-FIT-1	SmartFit	6x60x3/4 (178x1524x19)	62%	32	80 (7,43)	82 (37,19)	16
		12212-24-FIT-1	SmartFit	12x24x3/4 (330x610x19)	62%	28	56 (5,20)	58 (26,31)	16
		12212-48-FIT-1	SmartFit	12x48x3/4 (330x1219x19)	62%	16	64 (5,95)	66 (29,94)	16
		12212-60-FIT-1	SmartFit	12x60x3/4 (330x1524x19)	62%	16	80 (7,43)	82 (37,19)	16

SYMPHONIE *m* HIGH NRC | SYMPHONY *m* HIGH CAC SYMPHONY® *m*




SYMPHONY *m* SmartFit (suite)

	FORMAT	DIMENSIONS (PO (CM))	CONTENU RECYCLÉ	PIÈCES/CARTON	PI² (M²)/CARTON	LB (KG)/CARTON	CARTONS/PALETTE		
CARRÉ									
	SMARTFIT	12204-24BB-FIT-1	SmartFit	4x24x3/4 (127x610x19)	62%	84	56 (5,20)	58 (26,31)	16
		12204-48BB-FIT-1	SmartFit	4x48x3/4 (127x1219x19)	62%	48	64 (5,95)	66 (29,94)	16
		12204-60BB-FIT-1	SmartFit	4x60x3/4 (127x1524x19)	62%	48	80 (7,43)	82 (37,19)	16
		12206-24BB-FIT-1	SmartFit	6x24x3/4 (178x610x19)	62%	56	56 (5,20)	58 (26,31)	16
		12206-48BB-FIT-1	SmartFit	6x48x3/4 (178x1219x19)	62%	32	64 (5,95)	66 (29,94)	16
		12206-60BB-FIT-1	SmartFit	6x60x3/4 (178x1524x19)	62%	32	80 (7,43)	82 (37,19)	16
		12212-24BB-FIT-1	SmartFit	12x24x3/4 (330x610x19)	62%	28	56 (5,20)	58 (26,31)	16
		12212-48BB-FIT-1	SmartFit	12x48x3/4 (330x1219x19)	62%	16	64 (5,95)	66 (29,94)	16
		12212-60BB-FIT-1	SmartFit	12x60x3/4 (330x1524x19)	62%	16	80 (7,43)	82 (37,19)	16

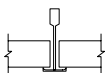
TÉGULAIRE ÉTROIT

	FORMAT	DIMENSIONS (PO (CM))	CONTENU RECYCLÉ	PIÈCES/CARTON	PI² (M²)/CARTON	LB (KG)/CARTON	CARTONS/PALETTE		
TÉGULAIRE ÉTROIT									
	SMARTFIT	12204-24BF-FIT-1	SmartFit	4x24x3/4 (127x610x19)	62%	84	56 (5,20)	58 (26,31)	16
		12204-48BF-FIT-1	SmartFit	4x48x3/4 (127x1219x19)	62%	48	64 (5,95)	66 (29,94)	16
		12204-60BF-FIT-1	SmartFit	4x60x3/4 (127x1524x19)	62%	48	80 (7,43)	82 (37,19)	16
		12206-24BF-FIT-1	SmartFit	6x24x3/4 (178x610x19)	62%	56	56 (5,20)	58 (26,31)	16
		12206-48BF-FIT-1	SmartFit	6x48x3/4 (178x1219x19)	62%	32	64 (5,95)	66 (29,94)	16
		12206-60BF-FIT-1	SmartFit	6x60x3/4 (178x1524x19)	62%	32	80 (7,43)	82 (37,19)	16
		12212-24BF-FIT-1	SmartFit	12x24x3/4 (330x610x19)	62%	28	56 (5,20)	58 (26,31)	16
		12212-48BF-FIT-1	SmartFit	12x48x3/4 (330x1219x19)	62%	16	64 (5,95)	66 (29,94)	16
		12212-60BF-FIT-1	SmartFit	12x60x3/4 (330x1524x19)	62%	16	80 (7,43)	82 (37,19)	16

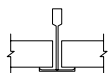
ACCESSOIRES

ACCESSOIRES SYMPHONY <i>m</i>	NOM DU PRODUIT	PIÈCE(S)/CARTON	UTILISATION	
	1170-SEL-1	Scellant des bords en fibre minérale	1	Pour sceller à nouveau les bords coupés; contenant de 1 pinte (0,95 litre)
	STBAR-2	Barre stabilisatrice 2 pi (0,61 m)	40	Nous recommandons d'utiliser une pièce par panneau pour toutes les installations à révéleé étroit de 2x5 et 2x6
	STBAR-4	Barre stabilisatrice de 4 pi (1,22 m)	40	Recommandé lorsqu'une pièce couvre deux panneaux dans les installations à révéleé étroit de 2x5 et 2x6

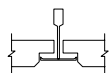
DÉTAIL DE BORDURE



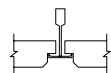
Suspension carrée avec EZ Stab Elite étroit de 1,43 cm (9/16 po)



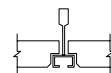
Suspension carrée avec EZ Stab classique de 2,38 cm (15/16 po)



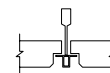
Suspension tégulaire à angles biseautés avec EZ Stab classique de 2,38 cm (15/16 po)



Suspension tégulaire étroite à angles biseautés avec EZ Stab Elite étroit de 1,43 cm (9/16 po)



Suspension tégulaire étroite à angles biseautés avec EZ Stab à fente pour boulon de 1,43 cm (9/16 po)



Suspension tégulaire étroite à angles biseautés avec EZ Stab à niveau de 1,43 cm (9/16 po)

DONNÉES PHYSIQUES

MATÉRIAU
Fibre minérale

COTE AU FEU
Tous sont homologués selon CAN ULC-S102.
Propagation des flammes : 25 ou moins
Fumée développée : 50 ou moins

CLASSIFICATION ASTM E1264
Type IV, forme 2, motif E.

ÉMISSIONS DE COV

Indépendamment certifié conforme à la norme du Département de la santé publique de Californie CDPH/EHLB/Méthode standard, version 1.2, 2017.

RÉSISTANCE À LA MOISSISURE

Traitement Bioshield incorporé pour une plus grande résistance aux moisissures.

CONSIDÉRATIONS RELATIVES À L'APPLICATION

Nettoyez le panneau avec une éponge ou un chiffon humidifié(e) d'une solution d'eau et de détergent liquide doux. Ne trempez pas le panneau. Nettoyez avec des désinfectants chimiques.

GARANTIE

La garantie limitée 104/90 de 10 ans passe à 15 ans lorsque le produit est installé avec des systèmes de suspension CertainTeed. Toute l'information sur la garantie est disponible sur certainteed.ca/warranty.



CertainTeed ARCHITECTURAL PRODUCTS

MÉTAL • BOIS • FEUTRE • FIBRE DE VERRE ET FIBRE MINÉRALE • GYPSE • SYSTÈMES DE SUSPENSION ET INTÉGRÉS

2424 Lakeshore Rd. West, Mississauga, ON L5J 1K4 800-233-8990 certainteed.ca/architectural