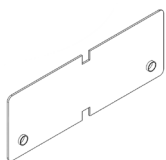


Avec sa bordure semi ou entièrement dissimulée, cette moulure de périmètre Terminus offre une solution de finition du périmètre pour les plafonds suspendus.

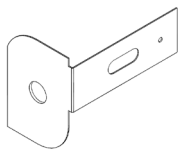
## CARACTÉRISTIQUES ET AVANTAGES

- Solution de garniture de périmètre pour nuages conçue pour être utilisée avec les panneaux de plafond Ecophon® Focus™ Dg et Ds
- Moulure semi-dissimulée disponible en version droite ou courbée (face concave ou convexe)
- Aluminium extrudé robuste avec un canal à double rainure pour une résistance supplémentaire
- Quatre hauteurs de profils disponibles (jusqu'à 20,32 cm (8 po)) avec des kits d'angles à onglets et soudés
- Disponible en noir (Black) et en blanc (White) standard. Des options de couleurs supplémentaires sont proposées grâce à notre processus après peinture. Reportez-vous à la page des Options visuelles - Systèmes de suspension pour plus de détails sur les options de couleur.

## COMPOSANTS DU SYSTÈME

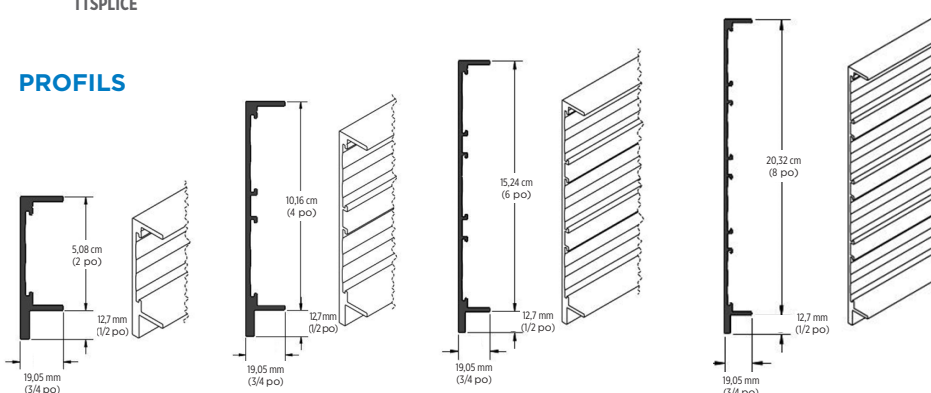


ATTACHE DE RACCORDEMENT  
TTSPLICE



ATTACHE DE TORSION  
TTTC

## PROFILS



## LEED® v4

CONTENU RECYCLÉ	45%	
	AVANT : 11%	APRÈS : 34%

- ✓ MR : Réduction des sources de PBT (soins de santé)
- ✓ MR : Approvisionnement en matières premières
- ✓ MR : Planification de la gestion des déchets de construction et de démolition

LEED® est une marque déposée de l'U.S. Green Building Council.

# MOULURE DE PÉRIMÈTRE SEMI-DISSIMULÉE TERMINUS

## TERMINUS SEMI-DISSIMULÉ

	DESCRIPTION	COULEUR	LONGUEUR (CM (PO))	HAUTEUR (CM (PO))	FACE (CM (PO))	CONTENU RECYCLÉ AVANT*	CONTENU RECYCLÉ APRES*	CONTENU RECYCLÉ TOTAL*
<b>SEMI-DISSIMULÉ RECTILIGNE</b>								
TTSC-2 WHT	Moulure de périmètre semi-dissimulée Terminus pour nuages de 5,08 cm (2 po)	Blanc (White)	304,80 cm (120 po)	6,35 cm (2,5 po)	19,05 mm (3/4 po)	11%	34%	45%
TTSC-4 WHT	Moulure de périmètre semi-dissimulée Terminus pour nuages de 10,16 cm (4 po)	Blanc (White)	304,80 cm (120 po)	11,43 cm (4,5 po)	19,05 mm (3/4 po)	11%	34%	45%
TTSC-6 WHT	Moulure de périmètre semi-dissimulée Terminus pour nuages de 15,24 cm (6 po)	Blanc (White)	304,80 cm (120 po)	16,51 cm (6,5 po)	19,05 mm (3/4 po)	11%	34%	45%
TTSC-8 WHT	Moulure de périmètre semi-dissimulée Terminus pour nuages de 20,32 cm (8 po)	Blanc (White)	304,80 cm (120 po)	21,59 cm (8,5 po)	19,05 mm (3/4 po)	11%	34%	45%

<b>SEMI-DISSIMULÉ COURBÉ</b>								
TTSCR-2 WHT	Moulure de périmètre semi-dissimulée courbée Terminus pour nuages de 5,08 cm (2 po)	Blanc (White)	304,80 cm (120 po)	6,35 cm (2,5 po)	19,05 mm (3/4 po)	11%	34%	45%
TTSCR-4 WHT	Moulure de périmètre semi-dissimulée courbée Terminus pour nuages de 10,16 cm (4 po)	Blanc (White)	304,80 cm (120 po)	11,43 cm (4,5 po)	19,05 mm (3/4 po)	11%	34%	45%
TTSCR-6 WHT	Moulure de périmètre semi-dissimulée courbée Terminus pour nuages de 15,24 cm (6 po)	Blanc (White)	304,80 cm (120 po)	16,51 cm (6,5 po)	19,05 mm (3/4 po)	11%	34%	45%
TTSCR-8 WHT	Moulure de périmètre semi-dissimulée courbée Terminus pour nuages de 20,32 cm (8 po)	Blanc (White)	304,80 cm (120 po)	21,59 cm (8,5 po)	19,05 mm (3/4 po)	11%	34%	45%

<b>KITS D'ANGLE SEMI-DISSIMULÉS (À ONGLETS ET SOUDÉS)</b>								
TTSCCKI-2 WHT	Kit d'angle intérieur semi-dissimulé de 5,08 cm (2 po)	Blanc (White)	5,08 cm (2 po)	6,35 cm (2,5 po)	19,05 mm (3/4 po)	11%	34%	45%
TTSCCKO-2 WHT	Kit d'angle extérieur semi-dissimulé de 5,08 cm (2 po)	Blanc (White)	5,08 cm (2 po)	6,35 cm (2,5 po)	19,05 mm (3/4 po)	11%	34%	45%
TTSCCKI-4 WHT	Kit d'angle intérieur semi-dissimulé de 10,16 cm (4 po)	Blanc (White)	5,08 cm (2 po)	11,43 cm (4,5 po)	19,05 mm (3/4 po)	11%	34%	45%
TTSCCKO-4 WHT	Kit d'angle extérieur semi-dissimulé de 10,16 cm (4 po)	Blanc (White)	5,08 cm (2 po)	11,43 cm (4,5 po)	19,05 mm (3/4 po)	11%	34%	45%
TTSCCKI-6 WHT	Kit d'angle intérieur semi-dissimulé de 15,24 cm (6 po)	Blanc (White)	5,08 cm (2 po)	16,51 cm (6,5 po)	19,05 mm (3/4 po)	11%	34%	45%
TTSCCKO-6 WHT	Kit d'angle extérieur semi-dissimulé de 15,24 cm (6 po)	Blanc (White)	5,08 cm (2 po)	16,51 cm (6,5 po)	19,05 mm (3/4 po)	11%	34%	45%
TTSCCKI-8 WHT	Kit d'angle intérieur semi-dissimulé de 20,32 cm (8 po)	Blanc (White)	5,08 cm (2 po)	21,59 cm (8,5 po)	19,05 mm (3/4 po)	11%	34%	45%
TTSCCKO-8 WHT	Kit d'angle extérieur semi-dissimulé de 20,32 cm (8 po)	Blanc (White)	5,08 cm (2 po)	21,59 cm (8,5 po)	19,05 mm (3/4 po)	11%	34%	45%

Contenu recyclé maximum\*. Le contenu recyclé varie selon l'usine de fabrication.

Toutes les pièces comprennent des attaches de raccordement et de torsion pour l'installation. Des attaches de raccordement et de torsion supplémentaires sont disponibles sur commande.

Les courbures sont limitées à un rayon de 60,96 cm (24 po), avec une face concave ou convexe.

Des longueurs personnalisées sont disponibles sur simple demande.

Autres finitions disponibles sur demande.

## DONNÉES PHYSIQUES

### MATÉRIAU

Aluminium extrudé

### DIMENSION DE LA FACE

19,05 mm (3/4 po)

### FINITION DE LA SURFACE

Entièrement peint

### HAUTEUR DU PROFIL

Selon le profil

### GARANTIE

La garantie limitée de 10 ans sur les systèmes de suspension est prolongée à 15 ans lorsqu'ils sont installés avec des panneaux de plafond CertainTeed. Toute l'information sur la garantie est disponible sur [certainteed.com/warranty](http://certainteed.com/warranty).



# MOULURE DE PÉRIMÈTRE SEMI-DISSIMULÉE TERMINUS

## OPTIONS VISUELLES – SYSTÈMES DE SUSPENSION


### SYSTÈMES DE SUSPENSION ACOUSTIQUES, ET DE CLOISON SÈCHE, ET MOULURE TERMINUS

Grâce à notre processus de post-peinture que nous avons récemment ajouté aux systèmes de suspension CertainTeed Suspension, chacun d'eux peut être peint dans une variété de nouvelles couleurs assorties à toutes les couleurs CertainTeed et à toutes les couleurs Sherwin-Williams® demandées par le client. Nous pouvons également assortir n'importe quelle couleur si un échantillon de couleur est fourni.

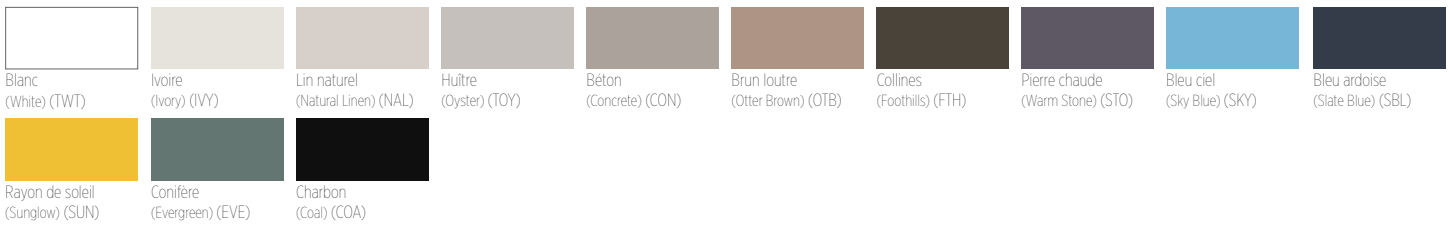
#### CERTAINTEED STANDARD



#### ECOPHON®



#### COULEUR TECHSTYLE



#### BOIS TECHSTYLE



Pour les options de couleurs spéciales, contactez votre représentant commercial local.

Les couleurs représentées ont été reproduites avec toute la fidélité possible des procédés d'impression commerciaux. Il est aussi possible qu'une certaine couleur paraisse différente d'une catégorie de produit à une autre.

#### FEUTRE TECHSTYLE



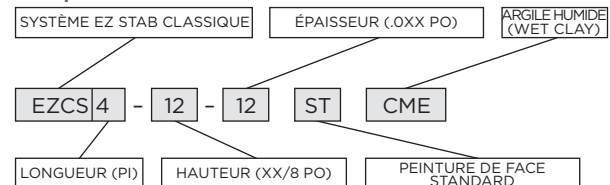
#### PLAFONDS MÉTALLIQUES

Lorsque vous passez une commande pour des couleurs standard ou spéciales, veuillez utiliser cette structure pour chaque code de catalogue :

Peinture de face standard : ST + code de couleur à 3 lettres  
 Peinture standard 360 : 3T + code couleur à 3 lettres  
 Page des faces spéciales : SP + code de couleur à 3 lettres  
 Peinture spéciale 360 : 3P + code couleur à 3 lettres

Exemple : EZCS4-12-12 ST WEC

#### Exemple : EZCS4-12-12 ST WEC



## CertainTeed ARCHITECTURAL PRODUCTS

MÉTAL • BOIS • FEUTRE • FIBRE DE VERRE ET FIBRE MINÉRALE • GYPSE • SYSTÈMES DE SUSPENSION ET INTÉGRÉS  
 2424 Lakeshore Rd. West, Mississauga, ON L5J 1K4 800-233-8990 [certainteed.ca/architectural](http://certainteed.ca/architectural)