

CertainTeed

ACCESSOIRES

Ça commence bien... Ça finit en beauté

Du début jusqu'à la finition...
Bardeaux de départ,
ventilation, recouvrement
des arêtes et des faîtes –
ils sont tous conçus
pour s'adapter à
vos bardeaux
CertainTeed

Illustration :
Landmark –
Couleur
Bois délavé

CertainTeed
SAINT-GOBAIN

Accessoires d'arêtes et de faîtes

Les bardeaux accessoires sont utilisés pour recouvrir les arêtes et les faîtes de votre toiture et sont accompagnés de la même garantie que les bardeaux sur lesquels ils sont posés. De nombreuses options vous sont offertes, conçues pour parfaire l'apparence des bardeaux CertainTeed, tout en assurant le même niveau de protection et de durabilité.



Mountain Ridge®

À utiliser avec les bardeaux Presidential Shake® TL, Presidential Shake®, Presidential Solaris®, Landmark® TL et Landmark® Series.

- Nuances mélangées et profil rehaussé
- Conception à cinq couches
- N'est pas disponible dans toutes les régions

Mountain Ridge Solaris peut aussi être utilisé avec les bardeaux Landmark Solaris.

Spécifications

- 20,32 cm (8 po) couvrent 7,3 mètres (24 pieds) linéaires
- 25,4 cm (10 po) couvrent 6,09 mètres (20 pieds) linéaires
- Exposition de 20,3 cm (8 po)



Cedar Crest®

À utiliser avec les bardeaux Landmark Series, Presidential® Series, Highland Slate®, Independence®, et Hatteras®. Disponible également dans une version résistante aux chocs assortie aux bardeaux Presidential Shake® Impact Resistant et Highland Slate® Impact Resistant.

- Cet accessoire pour faîtes élégant, peu coûteux, à profil moyen rehaussera l'apparence de n'importe quelle ligne de toiture en y ajoutant de la profondeur et un aspect dimensionnel
- Un cadre parfait pour votre créativité
- Résistant aux algues



Accessoires Shadow Ridge®

À utiliser avec les bardeaux Landmark TL, Landmark Series et Independence.

- Cet accessoire se divise facilement en trois pièces séparées : il suffit de le replier le long de lignes pré-coupées (les produits métriques se divisent en quatre pièces séparées)
- Il peut être posé à double rang pour accentuer les lignes de la toiture et améliorer l'apparence entière du toit
- Les tailles et les couleurs varient selon les régions

Spécifications

- Dimensions anglaises — 30,4 x 91,4 cm (12 x 36 po) avec une exposition de 12,7 cm (5 po) ; chaque paquet couvre 9,14 mètres (30 pieds) linéaires
- Dimensions métriques — 33,65 cm x 1 m (13-1/4 x 39-3/8 po), avec une exposition de 14,28 cm (5-5/8 po) ; chaque paquet couvre 13,71 mètres (45 pieds) linéaires
- Résistant aux algues



Solaris® pour arêtes et faîtes

- À utiliser avec les bardeaux Landmark Solaris® Gold, Landmark Solaris® Platinum et Presidential Solaris®.
- Disponible également dans une version résistante aux chocs

Spécifications

- Couvre 10,28 mètres (33,75 pieds) linéaires ou 13,71 mètres (45 pieds) linéaires, selon l'usine de fabrication



Accessoires Shangle Ridge®

À utiliser avec les bardeaux Grand Manor®, Carriage House® et Highland Slate.

- Deux couches complètes offrent une protection intégrale et un aspect dimensionnel

Spécifications

- Chaque boîte couvre 3,04 mètres (10 pieds) linéaires
- Une largeur de 30,4 cm (12 po) permet une application sur des événements de faîte standard
- Exposition de 20,3 cm (8 po)
- Résistant aux algues



NorthGate® pour arêtes et faîtes

- À utiliser avec les bardeaux NorthGate®

Spécifications

- Couvre 10,28 mètres (33,75 pieds) linéaires ou 13,71 mètres (45 pieds) linéaires, selon l'usine de fabrication

Ventilation

La ventilation du comble est un élément important de l'élaboration des plans et de la construction d'une maison. Une ventilation efficace du comble aide à prévenir l'accumulation de la chaleur et de l'humidité, ainsi que la formation de digues de glace, en déplaçant l'air sans arrêt le long de la face inférieure du toit.

Les événements de faîte CertainTeed®, combinés à des événements d'entrée performants comme les événements d'entrée CertainTeed®, sont les systèmes les plus efficaces qu'on puisse installer.



Événements de faîte

Les événements de faîte CertainTeed, installés au sommet du toit, permettent à l'air de s'échapper tout le long de la ligne de toiture. Moins de 2,5 cm (1 po) de haut, ces événements de faîte sur bardeaux en copolymère moulé très résistant aux chocs, posés sur n'importe quels bardeaux CertainTeed, permettent de recouvrir le faîte de bardeaux semblables à ceux du reste de la toiture ou de bardeaux de tête et de faîte renforcés.

- 17,7 cm (7 po) avec filtre, résistance au feu Classe A
- 22,8 cm (9 po) avec filtre
- 22,8 cm (9 po) avec filtre, résistance au feu Classe A
- 30,4 cm (12 po) avec filtre ou sans filtre


Caractéristiques

- Doté d'une chicane externe qui force le vent et les intempéries à passer par-dessus l'événement et contribue à protéger le comble contre les infiltrations d'eau et de neige. La chicane externe crée une zone de basse pression au-dessus des ouvertures de l'événement afin d'« aspirer » l'air hors du comble
- Facile à installer, il présente des guides de fentes pré-imprimés pour la construction de la ferme ou du faîtage. Des trous à clou pré-perçés visent à assurer un bon clouage
- L'événement de faîte CertainTeed est préformé pour une pente de 4/12, et s'adapte à des pentes de 3/12 à 16/12
- Garantie à vie limitée et protection SureStart™ de 5 ans

Avantages

- Il est à l'œuvre tout au long de l'année pour ventiler le comble
- Il assure une ventilation répartie uniformément tout le long de la face inférieure du toit
- Sa minceur le rend visuellement attrayant
- Il offre un plus grand volume de circulation d'air dans le comble par 0,09 mètre carré (1 pied carré) que tout autre système de ventilation fixe
- Sa conception maximise la circulation de l'air sur toute la face antérieure du revêtement du toit
- Les changements de direction du vent n'affectent pas de façon significative la performance de l'événement





Évent de faîte en rouleaux

Les résultats de recherches et d'essais indépendants ont démontré que l'évent de faîte le plus performant, pour ce qui est de la circulation de l'air et de la protection contre les intempéries, est un évent de faîte à chicane externe. Nous avons incorporé cette technologie à nos événements de faîte dans des rouleaux de 8,53 m (28 pi).


- Avec filtre et sans filtre

Caractéristiques

- Doté d'une chicane externe qui force le vent et les intempéries à passer par-dessus l'évent et contribue à protéger le comble contre les infiltrations d'eau et de neige. La chicane externe crée une zone de basse pression au-dessus des ouvertures de l'évent afin d'« aspirer » l'air hors du comble
- Des embouts de ventilation intégrés, étanches aux intempéries, fléchissent pour s'adapter à différentes pentes de toit et protègent la dalle de toit
- L'évent de faîte CertainTeed s'adapte à des pentes de toit de 3/12 à 12/12
- Garantie à vie limitée et protection SureStart™ de 5 ans

Avantages

- L'installation est rapide et facile – un rainurage interne accroît la rigidité de l'évent, ce qui facilite l'utilisation d'une cloueuse. Déroulez-le, puis clouez-le
- Il empêche la détérioration prématurée des bardeaux et des autres matériaux de toiture que causerait une mauvaise ventilation
- Il répond aux exigences habituelles de ventilation des garanties de bardeaux de toiture.



Évent d'entrée


L'évent d'entrée CertainTeed offre une bonne ventilation d'entrée aux maisons dont le toit ne fait pas, ou fait peu, saillie. Cet évent d'entrée sur bardeaux, installé sur le toit, peut également être utilisé comme complément d'un soffite ou d'évents d'avant-toit déjà en place.

Caractéristiques

- Il comprend des chicanes internes et un système de drainage, ainsi qu'un filtre à intempéries interne, pour offrir trois niveaux de protection contre les intempéries
- L'évent d'entrée CertainTeed s'adapte à des pentes de toit d'un minimum de 3/12, sans maximum
- Garantie à vie limitée et protection SureStart™ de 5 ans
- Un profil bas de 1,9 cm (3/4 po) lui permet de se fondre au toit

Avantages

- Facile à installer sur le périmètre du toit
- Son installation sur le toit élimine les soffites et avant-toits en surplomb
- Des jupes situées sur la face inférieure de l'évent d'entrée CertainTeed facilitent le positionnement de l'évent par-dessus la fente
- Fabriqué en copolymère



Évents de toit statiques à dos incliné

Offerts en aluminium, en métal galvanisé et en plastique, ces événements à dos incliné hautement performants combattent les infiltrations dues aux intempéries, surtout sur les toits à pente raide. Construits d'une seule pièce, ils réduisent la possibilité de fuites et éliminent la possibilité d'un démantèlement de l'unité. of the unit coming apart.

Caractéristiques

- La base et le collet de l'évent sont découpés dans une seule pièce de matériau, alors que ceux d'autres événements sont assemblés par formage ou laminage
- L'évent s'adapte à des pentes de toit de 3/12 à 12/12
- Disponible avec une ouverture de 20,3 cm (8 po) ou de 22,8 cm (9 po) de diamètre

Avantages

- Une large collerette en facilite l'installation
- L'évent vous aide à rallonger votre toit

Bardeaux de départ

Les bardeaux de départ permettent d'économiser du temps lors de la pose des bardeaux. Ils sont conçus pour être utilisés spécifiquement avec différents styles de bardeaux CertainTeed et pour assurer ainsi une apparence et une performance uniformes.



Swiftstart

Ces bardeaux de départ métriques sont conçus pour être utilisés spécifiquement avec les bardeaux Landmark Series. Au lieu de tailler des bardeaux de recouvrement coûteux afin de les utiliser comme bardeaux de départ, vous pouvez économiser du temps et de l'argent en posant d'abord les bardeaux Swiftstart.

- Conformés au code, ils satisfont aux exigences d'une jupe de tête de 5,08 cm (2 po) minimum pour les bardeaux métriques, à la différence de nombreux produits offerts par la concurrence
- Chaque paquet de 18 pièces couvre 35,35 mètres (116 pieds) linéaires
- Leur utilisation est requise pour obtenir des garanties supérieures



Bardeaux de départ High-Performance

À utiliser avec les bardeaux Grand Manor, Highland Slate et Hatteras.

- Appliquées sur le bord inférieur, les doubles bandes de produit de scellement « Hatteras » assurent une résistance au vent de 177 km/h (110 mph)
- L'installation est toute simple : pas besoin de couper les jupes de bardeaux coûteux
- Ils offrent des bordures droites d'avant-toit taillées en usine, ce qui crée un aspect plus net
- Ils sont idéaux en guise de bordures de versant pour augmenter la résistance au vent
- Ils permettent d'économiser du temps et de l'argent
- Leur utilisation est requise par la garantie contre le vent Hatteras

Spécifications

- Bandes de départ de 25,4 cm x 91,4 cm (10 po x 36 po)
- Doubles bandes de produit de scellement — CertaSeal™ Plus Modified Sealant
- Paquets de 34 pièces — 31,08 mètres (102 pieds) linéaires



Bardeaux de départ Presidential

Utilisation requise pour les bardeaux Presidential Shake TL et Presidential Shake.

- Cote de résistance au feu Classe A assurée
- Deux couches de bordures droites d'avant-toit taillées en usine ; décalage étagé qui offre une étanchéité à l'eau maximale
- Ils sont faciles à manier et à poser
- Ils sont disponibles dans la gamme entière de couleurs des bardeaux Presidential TL et Presidential
- Ils permettent d'économiser du temps et de l'argent : pas besoin de couper les jupes de bardeaux coûteux

Spécifications

- Bardeaux de départ de 33,6 x 101,6 cm (13 1/4 x 40 po) une fois posés
- Paquets de 22 pièces — 10,97 mètres (36 pieds) linéaires de recouvrement à double couche

Le système de toitures Integrity Roof System™



WinterGuard®

Cette sous-couche d'étanchéité pour bardeaux empêche les fuites que pourraient causer des rafales de pluie et l'accumulation de glace dans les parties vulnérables de la toiture.



Roofers' Select® ou DiamondDeck®

Ces sous-couches haute-performance offrent une couche protectrice résistante à l'eau sur la dalle de toit, ainsi qu'une barrière secondaire contre les fuites.



Bardeaux de départ

Ces bardeaux de départ sont conçus pour s'adapter spécifiquement à chaque type différent de bardeaux CertainTeed en assurant une performance maximale.



Bardeaux CertainTeed

Ces bardeaux de qualité supérieure, offerts dans un grand éventail de styles et de couleurs, sont couverts par la garantie la plus solide du secteur. Les produits de toiture en rouleaux Flintlastic® sont également disponibles pour les parties plates du toit.



Évents de faîte CertainTeed

Les évents de faîte CertainTeed, combinés à des évents d'entrée performants, comme les évents d'entrée CertainTeed, sont les systèmes de ventilation les plus efficaces qu'on puisse installer.



Accessoires d'arêtes et de faîtes

Les bardeaux accessoires sont utilisés pour recouvrir les arêtes et les faîtes de la toiture et sont conçus pour parfaire l'apparence des bardeaux CertainTeed.

RENSEIGNEZ-VOUS SUR TOUS NOS AUTRES PRODUITS ET SYSTÈMES CERTAINTEED® :

TOITURES • BARDAGE • PAREMENTS • TERRASSES • RAMPES
CLÔTURES • GYPSE • PLAFONDS • ISOLATION

www.certainteed.com <http://blog.certainteed.com>

CertainTeed Corporation
20 Moores Road
Malvern, PA 19355 États-Unis

Professionnels : 800-233-8990
Consommateurs : 800-782-8777

© 2016 CertainTeed Corporation. Imprimé aux É.-U.
Code n° 20-20-1865FR